

# CARPET PROTECTION FILM

45  
DAY TOUGH  
APPLICATION



**Builders First Choice**

[www.canadacovers.ca](http://www.canadacovers.ca) ☎ 1 778 552 4277

## SELF-ADHESIVE FILM

Effortless, Durable, Temporary protection for carpets; protects against spills, dirt, and foot traffic

# 36in x 200ft (600ft<sup>2</sup>)

THICKNESS 2.5 MIL

Easy application | Resists tears and punctures | Anti-slip surface | Saves time and money


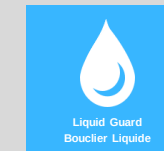

**Protection against spills, scratches, stains and dirt, remodeling, painting, decoration, furniture removal and parties**

### FEATURES

- Durable, self adhesive protective film
- Quick and simple to install and remove
- Heavy duty rip resistant material
- Minimizes spill damage
- Anti-Slip for secure positioning

### CARACTÉRISTIQUES

- Film protecteur auto-adhésif durable
- Rapide et simple à installer et à enlever
- Matériau résistant aux déchirures
- Minimise les dégâts causés par les déversements
- Auto-adhésif pour un positionnement sécurisé



**CAUTION** Do not apply to hardwood floors or other hard surfaces. Do not apply to wool or oriental carpets, rugs, worn carpets or loose fitted carpets tiles. Do not apply to newly laid or damp carpets. Temporary protection for up to 45 days under normal conditions; do not use for longer periods. Film is one time use only. Always test before use. Recommended for synthetic carpeting only.

**ATTENTION** Ne pas appliquer sur des planchers de bois franc ou d'autres surfaces dures. Ne pas appliquer sur des tapis de laine, des tapis orientaux, des tapis usés ou des dalles de tapis amples. Ne pas appliquer sur des tapis récemment posés ou humides. Protection temporaire jusqu'à 45 jours dans des conditions normales; ne pas utiliser pendant de longues périodes. Le film est à usage unique. Toujours tester avant utilisation. Recommandé pour les tapis synthétiques uniquement.

Construction | Renovation | Moving | Restoration



**GATOR GUARD**  
CARPET PROTECTION FILM  
www.canadacovers.ca  
778 552 4277

## APPLICATION AND USE INSTRUCTIONS



### Product Use

1. Protection against spills, scratches, stains & dirt during building works, remodeling, painting, decoration, furniture removal and parties
2. Heavy duty rip-resistant material.
3. Quick & Simple to apply and remove.
4. Self adhesive for secure positioning.

### APPLICATION

1. Before applying the film ensure the surface is clean and dry.
2. Customers must fully evaluate the product by testing prior to using. Test the film for 48 hours on a small hidden area of carpet to ensure compatibility with the particular carpet and to ensure that there is no adhesive transfer or damage to carpet.
3. To apply the roll, lay it on the floor facing the direction required to cover. Push the roll forward a small distance and press down firmly to ensure the film has adhered to the carpet.
4. Continue to unroll, pressing down and smoothing out any air pockets, checking the film is rolled straight.

Removal: Roll up the film and discard.

### Utilisation du produit

1. Protection contre les renversements, les égratignures, les taches et la saleté pendant les travaux de construction, de rénovation, de peinture, de décoration, de déménagement et de réparation de meubles
2. Matériau très résistant aux déchirures.
3. Rapide et simple à appliquer et à enlever.
4. Auto-adhésif pour un positionnement sécurisé.

### APPLICATION

1. Avant d'appliquer le film, assurez-vous que la surface est propre et sèche.
  2. Les clients doivent évaluer complètement le produit en le testant avant de l'utiliser. Testez le film pendant 48 heures sur une petite zone cachée du tapis pour vous assurer de sa compatibilité avec ce dernier et pour vous assurer qu'il n'y a pas de transfert d'adhésif ni de dommage au tapis.
  3. Pour appliquer le rouleau, déposez-le sur le sol en faisant face à la direction requise pour couvrir. Poussez le rouleau vers l'avant sur une petite distance et appuyez fermement pour vous assurer que le film a bien adhéré au tapis.
  4. Continuez à dérouler, en appuyant et en lissant toutes les poches d'air, en vérifiant que le film est bien enroulé.
- Enlèvement: Enroulez le film et jetez-le.

# PRODUCT INFORMATION AND LIMITED WARRANTY

PLEASE READ THIS IMPORTANT INFORMATION ON GENERAL CONDITIONS FOR APPLICATION AND USE OF CARPET GATOR

Do not apply to hardwood floors or other hard surfaces. Do not apply to wool or oriental carpets, rugs, worn carpets or loose fitted carpets tiles. Do not apply to newly laid or damp carpets. Temporary protection for up to 45 days under normal conditions; do not use for longer periods. Film is one time use only. Always test before use. Recommended for synthetic carpeting only.

If subjected to extreme conditions or high temperature, direct sunlight, heavy traffic or outdoor exposure, it is recommended you replace the film weekly.

Do not apply to a damp surface. May cause discoloration if used on damp surfaces.

Product should be at room temperature 24 hours prior to application.

It is the user's responsibility to determine suitability for use. If in doubt, contact GATOR GUARD for assistance

Ne pas appliquer sur des planchers de bois franc ou d'autres surfaces dures. Ne pas appliquer sur des tapis de laine, des tapis orientaux, des tapis usés ou des dalles de tapis amples. Ne pas appliquer sur des tapis récemment posés ou humides. Protection temporaire jusqu'à 45 jours dans des conditions normales; ne pas utiliser pendant de longues périodes. Le film est à usage unique. Toujours tester avant utilisation. Recommandé pour les tapis synthétiques uniquement.

Si vous êtes soumis à des conditions extrêmes, à la lumière directe du soleil, à une circulation dense ou à une exposition extérieure, il est recommandé de remplacer le film une fois par semaine.

Ne pas appliquer sur une surface humide. Peut causer une décoloration s'il est utilisé sur des surfaces humides. Le produit doit être à température ambiante 24 heures avant l'application.

Il incombe à l'utilisateur de déterminer l'aptitude à l'emploi. En cas de doute, contactez GATOR GUARD pour obtenir de l'aide.